

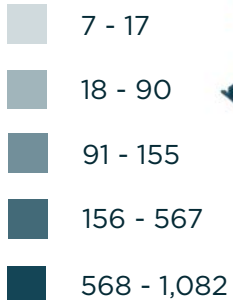
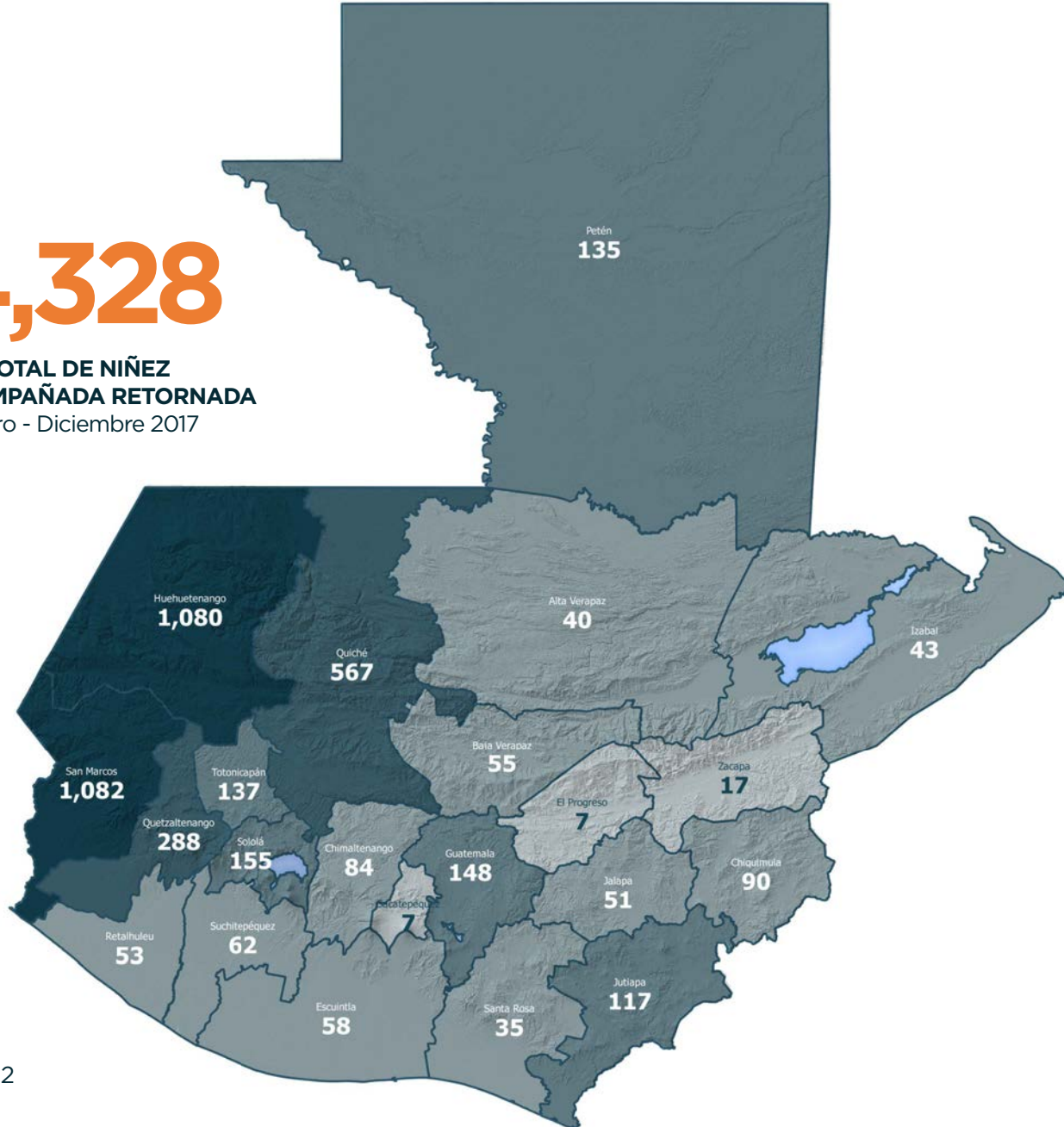
NIÑEZ NO ACOMPAÑADA RETORNADA POR DEPARTAMENTO DE DESTINO

Enero - Diciembre 2017

4,328

TOTAL DE NIÑEZ NO ACOMPAÑADA RETORNADA
Enero - Diciembre 2017

Fuente: Secretaría de Bienestar Social (SBS).



Los datos pueden variar mes a mes por procesamiento de información.

VARIACIÓN TOTAL
Enero - Diciembre 2016 y 2017

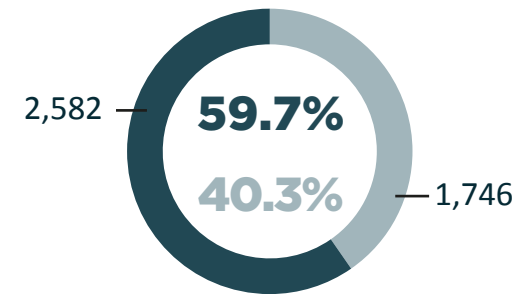
-48.5% ↓

2,016: 8,403
2,017: 4,328

NIÑEZ NO ACOMPAÑADA RETORNADA POR PAÍS DE PROCEDENCIA
Enero - Diciembre 2017

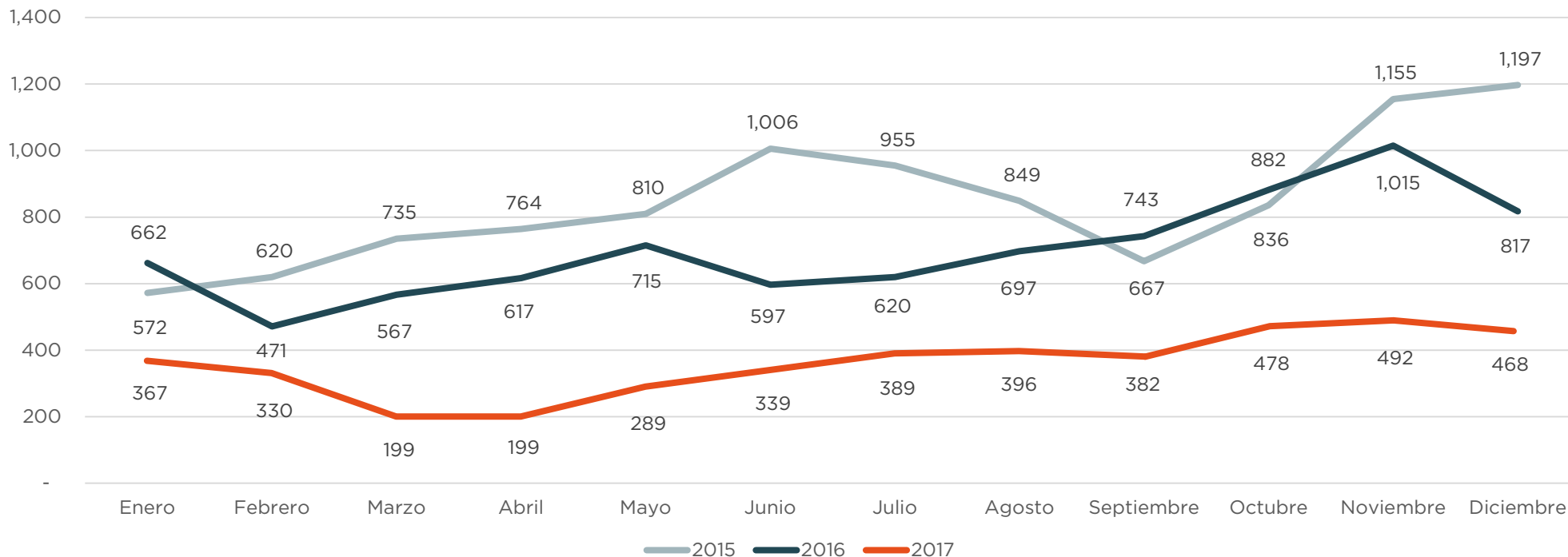
MÉXICO	EUA
4,021	306
92.9%	7.1%

NIÑEZ NO ACOMPAÑADA RETORNADA POR CENTRO DE RECEPCIÓN
Enero - Diciembre 2017



CNRQ Albergue Casa Nuestras Raíces Quetzaltenango
CNRG Albergue Casa Nuestras Raíces Guatemala

TOTAL DE NIÑEZ NO ACOMPAÑADA RETORNADA MENSUALMENTE A GUATEMALA / Enero 2015 - Diciembre 2017



CARACTERIZACIÓN DE LA POBLACIÓN

NIÑEZ NO ACOMPAÑADA RETORNADA POR SEXO

Enero - Diciembre 2017



Niños



Niñas

73.7%

3,191

26.3%

1,137

NIÑEZ NO ACOMPAÑADA RETORNADA POR MOTIVACIÓN PARA MIGRAR / Enero - Diciembre 2017

■ CNRG ■ CNRQ



NIÑEZ NO ACOMPAÑADA RETORNADA POR GRUPO ÉTNICO / Enero - Diciembre 2017

